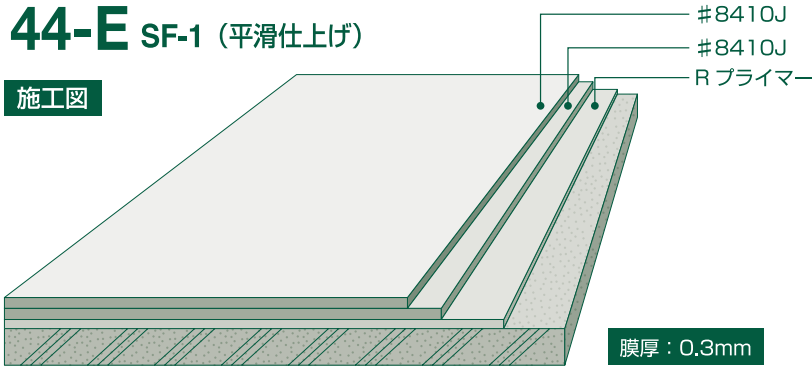


エポキシ系防塵塗装

44-E SF-1 (平滑仕上げ)

施工図



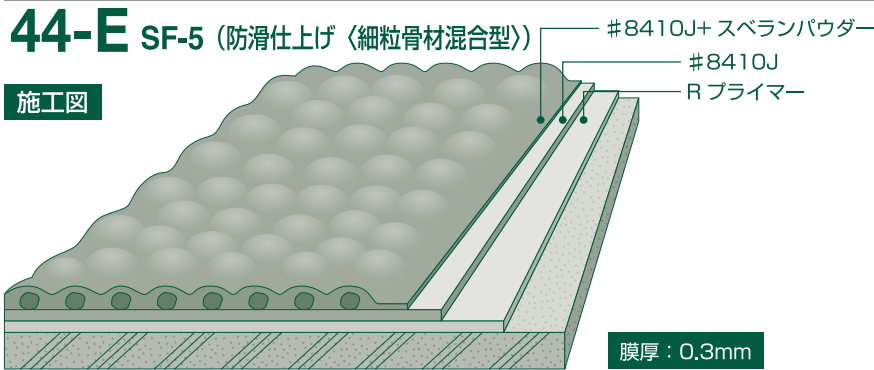
施工上の要点 ●下塗り、上塗りとも塗りムラの無いよう、均一な厚みに塗り広げる。

仕上がり後の養生時間：24 時間以上
 適用下地：新設・既設 — モルタル、コンクリート、鋼板
 塗り替え — エポキシ系、硬質ウレタン系
 塗り床の清掃：水洗い、またはワックスかけ

施工工程			
工程	使用材料	塗付量 kg/m ²	塗り重ね 時間間隔 (23℃・時間)
1	プライマー塗り アクアコート R プライマー 主剤 8 kg 硬化剤 8 kg	0.2	3~48
2	下地の手直し		
3	下塗り アクアコート#8410J 主剤 12 kg 硬化剤 3 kg E シンナー 0~1.5 kg	0.2	16~48
4	上塗り 下塗りに同じ	0.2	

44-E SF-5 (防滑仕上げ〈細粒骨材混合型〉)

施工図



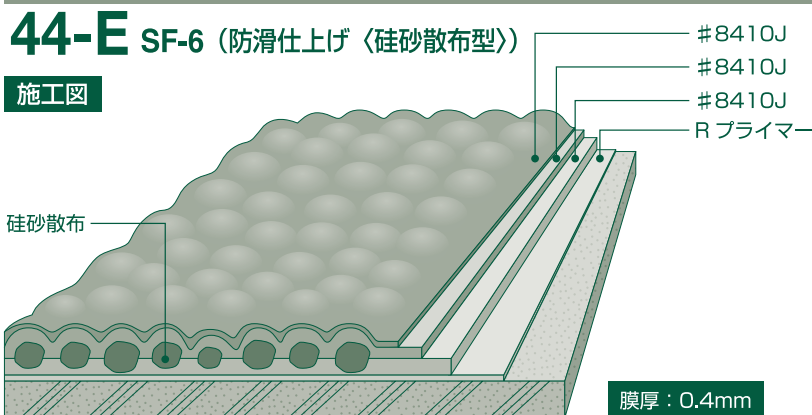
施工上の要点 ●#8410J とスペランパウダーは、良く混ぜて使用する。

仕上がり後の養生時間：24 時間以上
 適用下地：新設・既設 — モルタル、コンクリート、鋼板
 塗り替え — エポキシ系、硬質ウレタン系
 塗り床の清掃：水洗い

施工工程			
工程	使用材料	塗付量 kg/m ²	塗り重ね 時間間隔 (23℃・時間)
1	プライマー塗り アクアコート R プライマー 主剤 8 kg 硬化剤 8 kg	0.2	3~48
2	下地の手直し		
3	下塗り アクアコート#8410J 主剤 12 kg 硬化剤 3 kg E シンナー 0~1.5 kg	0.2	16~48
4	上塗り アクアコート#8410J 主剤 12 kg 硬化剤 3 kg スペランパウダー 150 g E シンナー 0~1.5 kg	0.2	

44-E SF-6 (防滑仕上げ〈珪砂散布型〉)

施工図



施工上の要点 ●下塗り、上塗りとも均一な厚みになるよう、丁寧に塗り広げる。

仕上がり後の養生時間：24 時間以上
 適用下地：新設・既設 — モルタル、コンクリート、鋼板
 塗り替え — エポキシ系、硬質ウレタン系
 塗り床の清掃：水洗い

施工工程			
工程	使用材料	塗付量 kg/m ²	塗り重ね 時間間隔 (23℃・時間)
1	プライマー塗り アクアコート R プライマー 主剤 8 kg 硬化剤 8 kg	0.2	3~48
2	下地の手直し		
3	下塗り アクアコート#8410J 主剤 12 kg 硬化剤 3 kg E シンナー 0~1.5 kg ローラー塗りしながら、 珪砂を均一に散布する。 +珪砂散布	0.2	16~48
4	回収 未接着の珪砂を回収する		
5	上塗り-1 アクアコート#8410J 主剤 12 kg 硬化剤 3 kg E シンナー 0~1.5 kg	0.3	16~48
6	上塗り-2 上塗り-1 に同じ	0.2	